

Mål och placeringsinriktning**Mål**

Målsättningen för denna alternativa investeringsfond är att uppnå investeringstillväxt i alla typer av marknadsförhållanden (absolut avkastning). Andelsklassen är ackumulerande.

Placeringsinriktning

Fonden når exponering mot obligationer och penningmarknadsinstrument från EU: s medlemsländer, OECD: s medlemsländer, Kina eller statsgaranterade obligationer. Fonden kan nå exponering mot alla sektorer. Fonden är kategoriserad i enlighet med SFDR Article 8 och främjar miljörelaterade och/eller sociala egenskaper samt följer praxis för god bolagsstyrning genom screening, exklusioner, investeringsanalyser och -beslut samt aktivt ägarskap. Fonden följer Danske Invests policy för ansvarsfulla investeringar. Vid aktiv förvaltning av fondens innehav tillämpar förvaltaren flexibla och dynamiska investeringsstrategier med långa och korta positioner som syftar till att dra full nytta av marknadsförändringar och möjligheter inom räntemarknader. Fonden kan använda derivatinstrument för riskhantering och för en effektiv portföljförvaltning, men även för investeringsändamål. Den förväntade belåningsgraden är 1 500% till 3 500% med en maximal hävstångseffekt på 4 000%. Merparten av andelsklassens förmögenhet valutasäkras i andelsklassens basvaluta. Andelsklassen kan dock fortsatt vara valutaexponerad mot eventuella investeringar i värdepapper utställda i andra valutor. Rekommendation: Denna alternativa investeringsfond är möjligtvis inte lämpad för investerare som planerar att avyttra sina fondandelar inom 3 år.

Senaste kommentaren

In March, Danske Invest Hedge Fixed Income Global Value Fund provided a return of 0.37%. Year to date the return is 5.95%. Since inception in June 2018, the portfolio has provided a return of 80.75%.

March was a negative month for risky assets with both US equities and European equities declining. Uncertainty stemming from the Trump administrations tariffs and the war in Ukraine implies elevated volatility in the market. There is increasing fear of a slowdown in economic activity as trade could be negatively affected by higher tariffs and high uncertainty.

2025 has the potential to be very interesting. Market focus remains centred on the next announcements from Trump and countermeasures from in particular the EU, Mexico, Canada and China. In addition, uncertainty regarding the rate path from both the ECB and the Fed remains high.

Q1 is traditionally the busiest quarter of the year in the global fixed income markets. We expect high issuance activity to continue in Q2 which could provide attractive opportunities amid high volatility. Issuers will try to take advantage of lower volatility periods. Meanwhile, the need for additional funding to increased defence spending is putting upside risk to this year's sovereign funding outlook.

At the end of March the portfolio risk level (in terms of Value-at-Risk) is 35% below our maximum risk limit, which is slightly higher compared to the end of last month. We are ready to increase or decrease the risk utilisation in the fund in the coming months depending on the opportunities that may arise.

Historical returns are no reliable indicator of future returns. It should be noted that monthly returns (in per cent) are non-additive.

Utmärkelser**Rådgivare****Namn:**

Anders Möller Lumholtz
Danske Bank Asset Management

Titel:

Chief Portfolio Manager

Bakgrund:

M.Sc. (Economics)

Antal års erfarenhet:

16

Fondfakta

ISIN	LU1807294613
Bloomberg	DIFCSHP LX
Valuta	SEK
Förvaltad kapital (milj.) EUR, 22.04.2025	1.053,7
NAV-kurs, 22.04.2025	1.792,58
Minsta insättning	1,000 EUR
Förvaltningsavgift	0,90%
Max insättningsavgift	5,00%
Fond under	Danske Invest SICAV - SIF
Fondens domicil	Luxemburg
Fondbolag	Danske Invest Management A/S

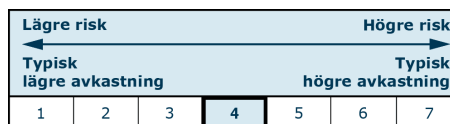
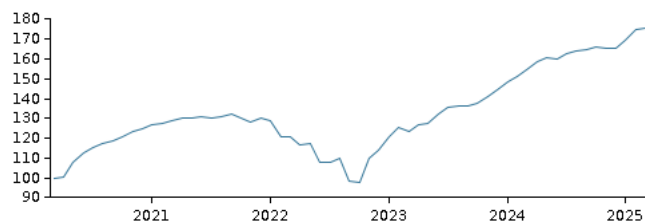
Avgifter

Årlig avgift	1,11%
Max insättningsavgift	5,00%
Max uttagsavgift	1,00%

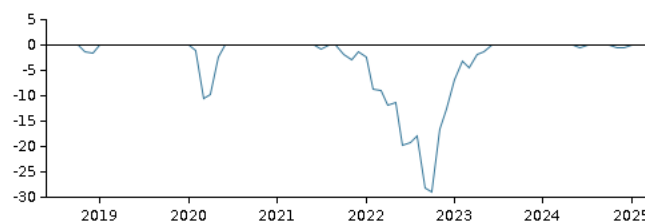
Prestationsbaserad avgift: 20% av meravkastningen.

Riskindikator

Den sammanfattande riskindikatorn ger en vägledning om risknivån för denna produkt jämfört med andra produkter.

**Avkastning för perioden: 31.03.2020 - 31.03.2025**

Grafen visar avkastningsutvecklingen för de senaste 5 åren, eller sedan start om fonden inte har 5 års historik. Tidigare resultat är ingen garanti för framtida resultat. Framtida avkastning kan bli negativ. Om fondens andelar är noterade i en annan valuta än den som används där investeraren har sin hemvist, kan avkastningen öka och minska som en följd av valutakursrörelser.



Månatlig avkastning

	Jan	Feb	Mar	Apr	May	Jun	Jul	Aug	Sep	Oct	Nov	Dec	i år
2025	2,57	2,91	0,37										5,95
2024	2,78	2,18	2,11	2,47	1,54	-0,46	1,55	0,98	0,30	0,82	-0,42	-0,03	14,64
2023	5,85	3,62	-1,23	2,43	0,63	3,90	2,21	0,44	0,45	0,62	2,39	2,49	26,31
2022	-0,95	-6,34	-0,27	-3,03	0,56	-8,27	0,29	1,42	-10,26	-0,68	12,29	3,99	-12,40
2021	1,90	0,51	0,76	1,19	0,18	0,24	-0,57	0,94	0,68	-1,58	-1,29	1,67	4,68
2020	1,22	-0,90	-9,54	0,78	7,39	4,10	2,33	1,95	1,26	1,57	2,26	0,78	13,06
2019	1,83	1,63	1,28	1,28	0,04	1,24	1,16	0,12	0,70	1,26	0,27	0,38	11,77

